

SEMINARIO DE PRAXIS E IDENTIDAD DOCENTE MATEMÁTICA

Guía para ingresar a las conferencias en línea (Participantes)

Necesario tener una cuenta de Gmail, esto con el fin de que el participante pueda realizar preguntas en tiempo real.

Al ingresar a la cuenta de Gmail dar clic en donde aparece el signo de más junto al nombre (+Nombre) como se muestra en la Figura 1.

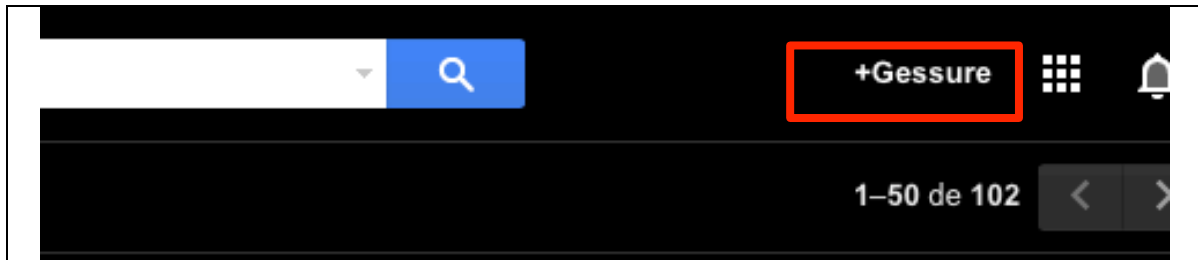


Figura 1

La página lo redireccionará a una nueva pantalla, en esta se mostrará lo correspondiente a Google+, en la parte del buscador ingresarán “praxiseidentidad” [1] (sin las comillas) como se muestra en la Figura 2, y dan clic en buscar [2], aparecerá el perfil de la página, dar clic sobre esta [3] para redireccionarlos a la página del seminario.

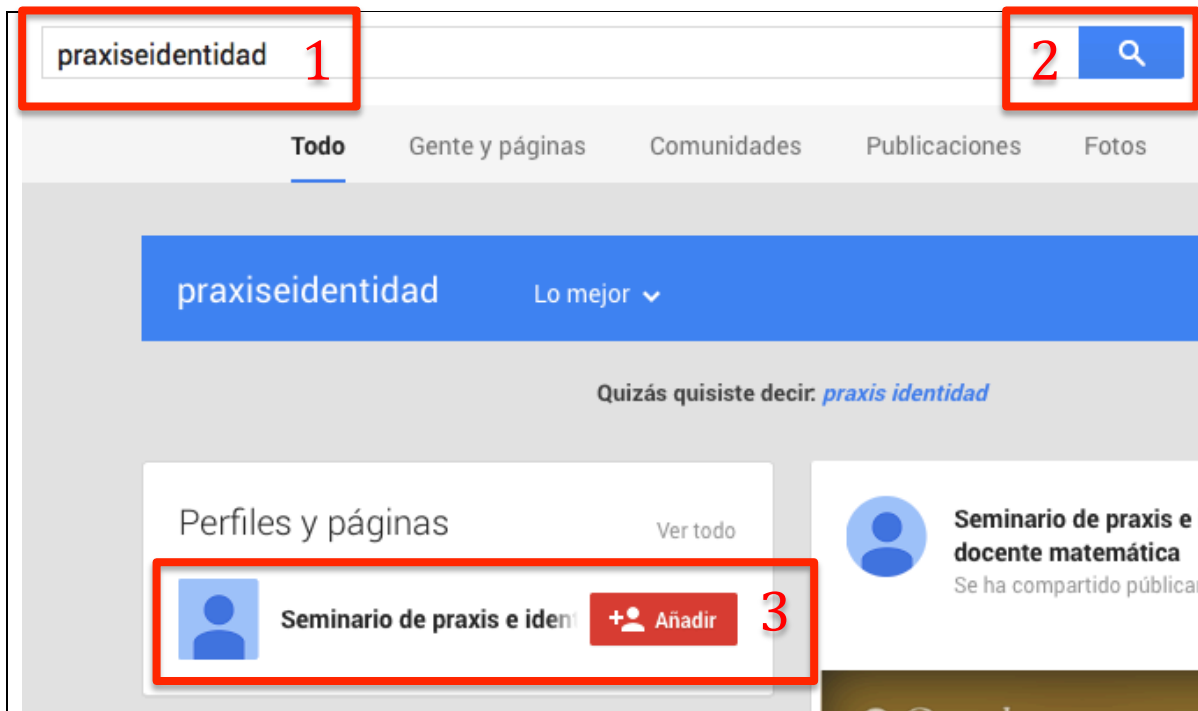



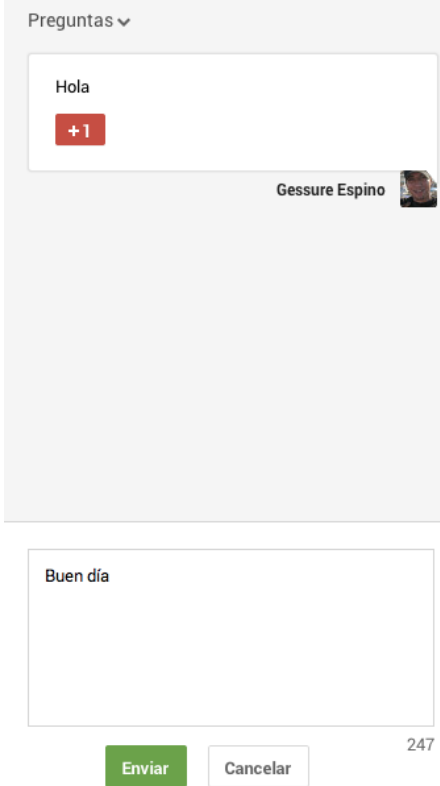
Figura 2

En la página del **Seminario de praxis e identidad docente matemática** de Google+, les aparecerá para añadirlo a los círculos de amigos (Figura 3), es importante que agreguen como amigo la página, esto con el fin que se les notifique cuando inician las transmisiones o algún mensaje importante sobre el seminario.

Los videos que hay hasta el momento aparecerán en la página inicial, siendo el primero de ellos aquel que se acaba de transmitir o el que esta en vivo (Figura 4), para ingresar en la transmisión en vivo darán clic sobre el video [4] y abrirá una ventana con la transmisión en vivo.



Para las preguntas aparecerá el botón en verde al lado izquierdo del monitor en la parte inferior, podrá realizar una pregunta haciendo clic en el botón *Hacer una pregunta*, (Figura 5), irán apareciendo las preguntas de forma continua de todos los participantes (Figura 6).

	
Figura 5	Figura 6

NOTA 1: la calidad y velocidad de la transmisión dependerá del ancho de banda de los participantes, existe un retraso en la transmisión en vivo con tres minutos aproximadamente.

NOTA 2: cuando sean añadidos a los círculos de amigos podrán interactuar inclusive como si fuera una video llamada entre los participantes.